

















Comune di PIENZA - CAMERA 2018 - Liste

| SEZIONI | ELETTORI | | | VOTANTI | | | Lista 1 | Lista 2 | Lista 3 | Lista 4 | Lista 5 | Lista 6 | Lista 7 | Lista 8 | Lista 9 | Lista 10 | Lista 11 | Lista 12 | Lista 13 | Lista 14 | Lista 15 | Lista 16 | TOTALE VOTI VALIDI | SCHEDE E VOTI NON VALIDI | | | |
|---------|----------|---------|--------|---------|---------|--------|---|---|---|--|---|---|---|---|---|---|---|---|---|---|---|---|--------------------------|--------------------------|-------|----------|--------|
| | MASCHI | FEMMINE | TOTALE | MASCHI | FEMMINE | TOTALE |  voti % |  voti % |  voti % |  voti % |  voti % |  voti % |  voti % |  voti % |  voti % |  voti % |  voti % |  voti % |  voti % |  voti % |  voti % |  voti % | | BIANCHE | NULLE | CONTEST. | TOTALI |
| 1 | 294 | 343 | 637 | 252 | 271 | 523 | 7 1,41 | | 11 2,21 | 39 7,85 | 48 9,66 | | 65 13,08 | | 115 23,14 | 9 1,81 | 11 2,21 | 5 1,01 | 3 0,60 | 16 3,22 | 4 0,80 | 164 33,00 | 497 | 3 | 8 | | 11 |
| 2 | 300 | 328 | 628 | 259 | 280 | 539 | 2 0,39 | | 15 2,95 | 14 2,76 | 40 7,87 | 1 0,20 | 64 12,60 | 1 0,20 | 97 19,09 | 4 0,79 | 4 0,79 | 5 0,98 | 2 0,39 | 13 2,56 | 2 0,39 | 244 48,03 | 508 | 10 | 6 | | 16 |
| 3 | 188 | 185 | 373 | 169 | 150 | 319 | | 1 0,33 | 18 5,94 | 11 3,63 | 26 8,58 | 1 0,33 | 58 19,14 | | 53 17,49 | 8 2,64 | 5 1,65 | 1 0,33 | 1 0,33 | 12 3,96 | 1 0,33 | 107 35,31 | 303 | 2 | 8 | | 10 |
| Totale | 782 | 856 | 1638 | 680 | 701 | 1381 | 9 0,69 | 1 0,08 | 44 3,36 | 64 4,89 | 114 8,72 | 2 0,15 | 187 14,30 | 1 0,08 | 265 20,26 | 21 1,61 | 20 1,53 | 11 0,84 | 6 0,46 | 41 3,13 | 7 0,54 | 515 39,37 | 1308 | 15 | 22 | | 37 |